

# BOMSTASJONEN PÅ SETERVEIEN

## Betaling for enkelt-passering



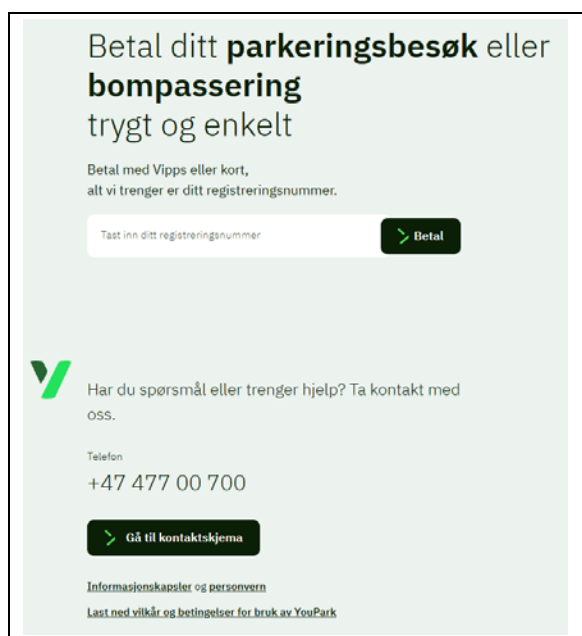
Informasjonstavler ved bommen

### For å betale bompenger ved enkeltreise

Du kan bruke smarttelefon eller nettbrett med internettforbindelse, eventuelt PC:

Gå til [www.youpark.no](http://www.youpark.no)  
Trykk på: **Betal besøk**

Følgende kommer opp →



Her skal du taste inn ditt bilnummer. Trykk deretter på "Betalt"

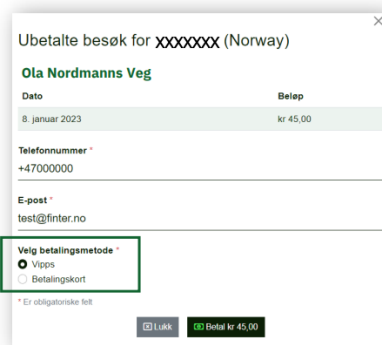
Deretter kommer figuren under opp for betaling med VIPPS eller betalingskort

### Hvordan betale for enkeltpassering?

Etter at du har trykket på «Betalt» vil dette bildet vises i din nettleser.

Der det står «Velg betalingsmetode» kan du velge mellom «VIPPS» eller «Betalingskort» før du trykker på knappen «Betalt kr.....»

Trykk deg videre i brukerveiledningen for å se hvordan du betaler med de to forskjellige metodene.

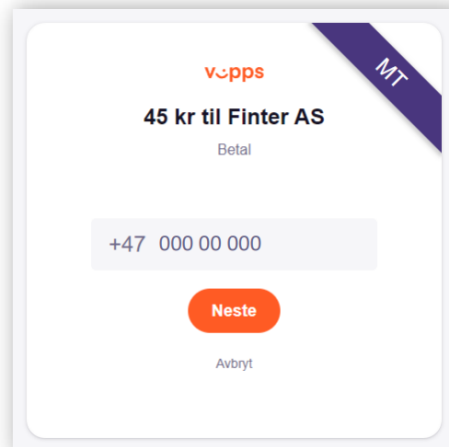


Her må du skrive inn ditt telefonnummer og din e-post adresse

## Hvordan betale for enkeltpassering med vipps?

Hvis du velger å betale med VIPPS vil du bli bedt om å legge inn ditt mobiltelefonnummer som er tilknyttet til din VIPPS-bruker.

Når det ligger klart, trykker du på den oransje «Neste» knappen og du vil bli tatt videre inn til VIPPS-appen der din transaksjon fullføres.

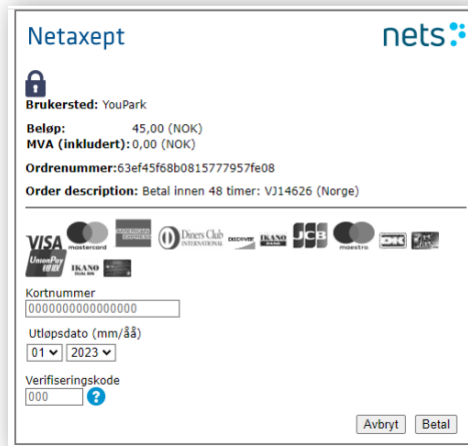


## Hvordan betale for enkeltpassering med nets?

Hvis du velger å betale med et betalingskort vil du bli bedt om å legge inn dine kortdetaljer som vist på bildet til høyre.

Når kortdetaljene er klare, trykker du på «Betalt» og du blir bedt om å bekrefte transaksjonen med BankID.

Her kan du velge om du vil benytte BankID på mobil, BankID med kodebrikke eller BankID med App.



## Fullført betaling

Når betalingen er fullført, vil du få opp dette bildet. Her kan du laste ned kvittering for ditt kjøp, dersom du ønsker det.

